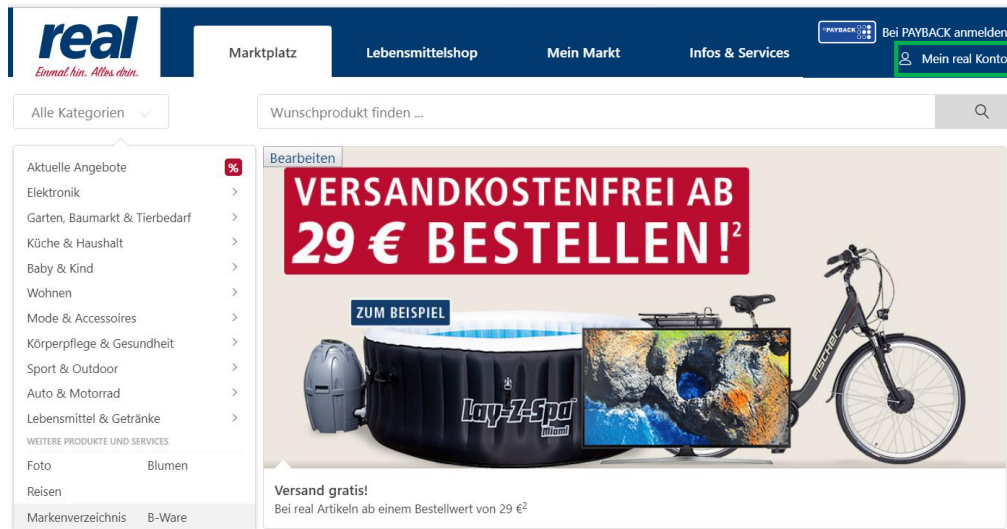
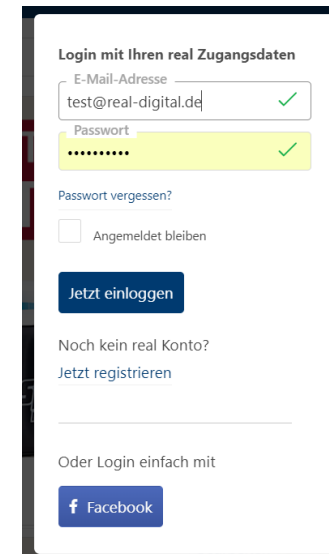


FIND YOUR API CREDENTIALS @ *real*




Step 1

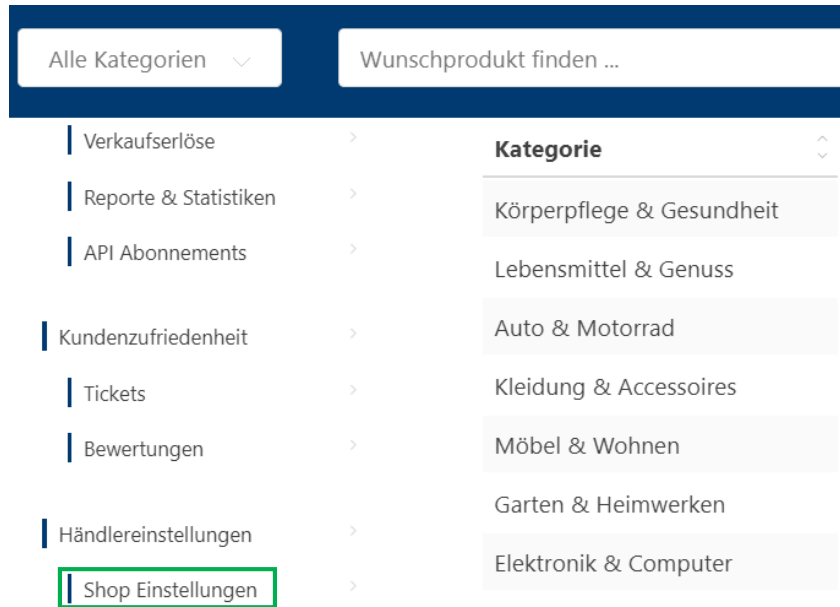
- Connect to your real.de merchant backend
- Website address: www.real.de
- Click on “Mein real Konto” on the upper right side corner



Step 2

- Enter your email address and password
- Click on “Jetzt einloggen”
- A modal will open, click on  **Händler** to access your merchant backend.

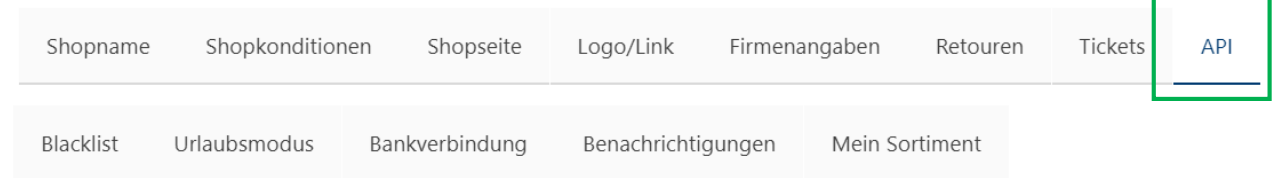
FIND YOUR API CREDENTIALS @ *real*



Step 3

- On the menu bar on the left hand side, click on „Shop Einstellungen“

Shopeinstellungen



Step 4

- Click on „API“

FIND YOUR API CREDENTIALS @ *real*



API-Zugang

Nutzen Sie unsere API zur Kommunikation Ihrer Software mit real.de. Die API deckt alle wichtigen Funktionen ab und Sie können Ihren Account verwalten, ohne sich direkt auf real.de einloggen zu müssen. Eine Vielzahl unserer [Software-Partner](#) unterstützt die Anbindung zu real.de ebenfalls (Z.B. Auction Studio, DreamRobot, Lengow, Magnalister, Nexcelent IT-Solutions, OscWare, plentymarkets, Unicorn2).

Technische Informationen zur real.de API (ehemals Hitmeister) inkl. einer ausführlichen Schnittstellenbeschreibung finden Sie in der [API-Dokumentation](#).

Neue Zugangsdaten generieren

Welche Software Schnittstelle benutzen Sie?

Sie haben bereits Zugangsdaten, bestehend aus Client Key und Secret Key, generiert. Falls Sie diese Informationen verloren haben, können wir diese aus Sicherheitsgründen nicht wieder aufrufen. In diesem Fall müssen Sie sich neue Zugangsdaten generieren. **Achtung:** Die alten Zugangsdaten verlieren in diesem Moment ihre Gültigkeit.



The first time you create your API credentials, please make sure to note them down. Real **does not save API credentials** for safety reasons.

If you have to generate your API credentials for the second time, please note that these credentials may have to be changed in any software connected to real.de you may use.

Step 5

- Here, you can generate your API credentials.
- Under “Neuge Zugangsdaten generieren”, please choose Sonstige
- Add IMN in the free text field, then click “Speichern”
- Once done, click on “Zugangsdaten neu generieren” and your API credentials will be generated. **Please make sure you copy these down.**